



2022 yılı Aralık ayında geçen yılın aynı ayına göre; ihracat %3,1 oranında artışla 22 milyar 915 milyon dolar, ithalat %14,6 oranında artışla 33 milyar 295 milyon dolar oldu. 2022 yılı Ocak-Aralık döneminde ise geçen yılın aynı dönemine göre, ihracat %12,9 oranında artışla 254 milyar 210 milyon dolar, ithalat %34,3 oranında artışla 364 milyar 395 milyon dolar olarak gerçekleşti.

Tablo 1: Dış Ticaret Verileri (Milyon Dolar)

Dış Ticaret		İhracat	İthalat	Dış Ticaret Hacmi	Dış Ticaret Dengesi	İhr./ İth. Oran (%)
Aralık	2021	22.233	29.065	51.298	-6.832	76,5
	2022	22.915	33.295	56.210	-10.381	68,8
	Değişim %	3,1	14,6	9,6	52,0	.
Ocak-Aralık	2021	225.214	271.426	496.640	-46.211	83,0
	2022	254.210	364.395	618.605	-110.186	69,8
	Değişim %	12,9	34,3	24,6	138,4	.

2022 yılı Aralık ayında geçen yılın aynı ayına göre;

- İhracat, %3,1 oranında artarak 22 milyar 915 milyon dolar,
- İthalat, %14,6 oranında artarak 33 milyar 295 milyon dolar,
- Dış ticaret hacmi, %9,6 oranında artarak 56 milyar 210 milyon dolar,

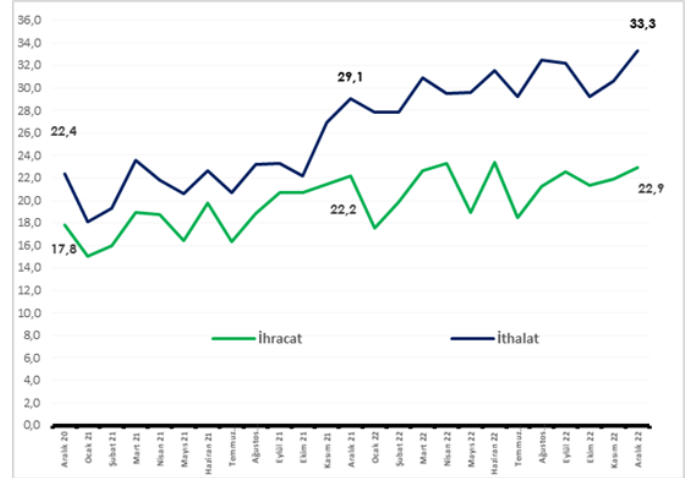
2022 yılı Ocak-Aralık döneminde geçen yılın aynı dönemine göre;

- İhracat, %12,9 oranında artarak 254 milyar 210 milyon dolar,
- İthalat, %34,3 oranında artarak 364 milyar 395 milyon dolar,
- Dış ticaret hacmi, %24,6 oranında artarak 618 milyar 605 milyon dolar,

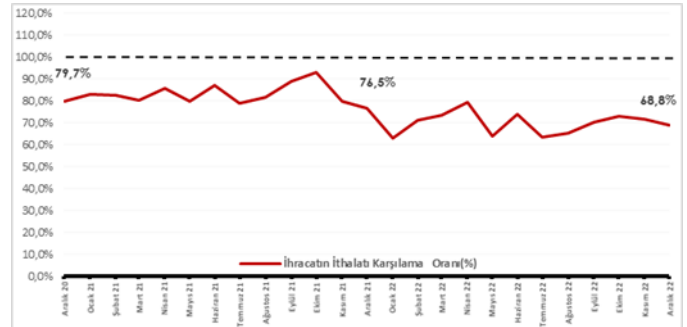
2022 yılı Aralık ayında geçen yılın aynı ayına göre;

- İhracatın ithalatı karşılama oranı 7,7 puan azalarak %68,8 olarak gerçekleşti.
- Enerji verileri hariç tutulduğunda, ihracatın ithalatı karşılama oranı 9,2 puan azalarak %87,9 olarak gerçekleşti.

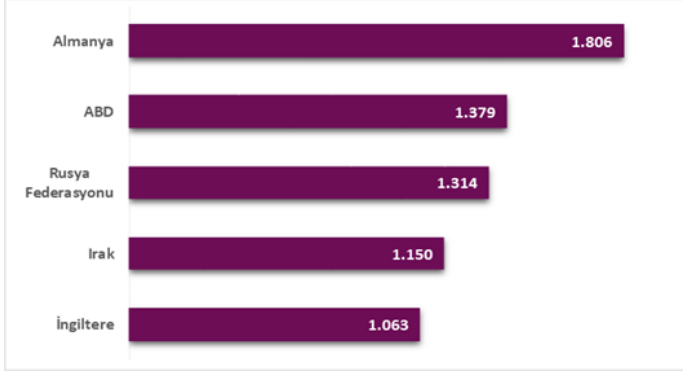
Grafik 1: Aylara Göre Dış Ticaret (Milyar Dolar)



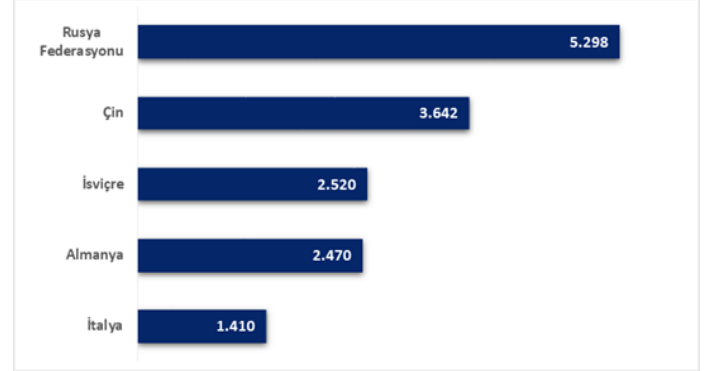
Grafik 2: İhracatın İthalatı Karşılama Oranı (%)



Grafik 3: İhracat Yapılan İlk 5 Ülke (Milyon Dolar, Aralık 2022)

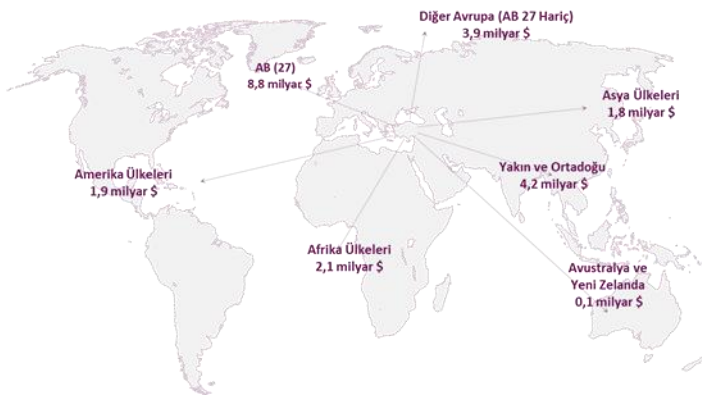


Grafik 4: İthalat Yapılan İlk 5 Ülke (Milyon Dolar, Aralık 2022)

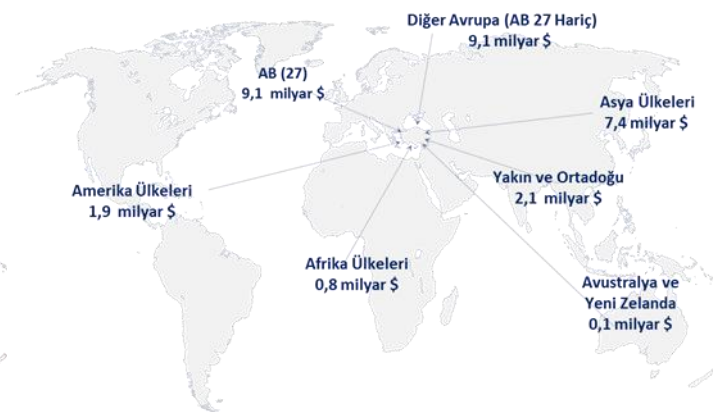


- Aralık ayında en fazla **ihracat** yaptığımız ülkeler sırasıyla; **Almanya** %1,6 oranında artışla 1 milyar 806 milyon dolar, **ABD** %9,0 oranında azalışla 1 milyar 379 milyon dolar ve **Rusya** %122,3 oranında artışla 1 milyar 314 milyon dolar oldu.
- İhracatta en çok paya sahip ilk 10 ülkenin toplam ihracat içerisindeki payı %47,1 oldu.
- Aralık ayında en fazla **ithalat** yaptığımız ülkeler sırasıyla; **Rusya Federasyonu** %56,3 oranında artışla 5 milyar 298 milyon dolar, **Çin** %15,5 oranında artışla 3 milyar 642 milyon dolar ve **İsviçre** %1.245,2 oranında artışla 2 milyar 520 milyon dolar oldu.
- İthalatta en çok paya sahip ilk 10 ülkenin toplam ithalat içerisindeki payı %58,5 oldu.

Grafik 5: Ülke Gruplarına Göre İhracat (Milyar Dolar, Aralık 2022)




Grafik 6: Ülke Gruplarına Göre İthalat (Milyar Dolar, Aralık 2022)

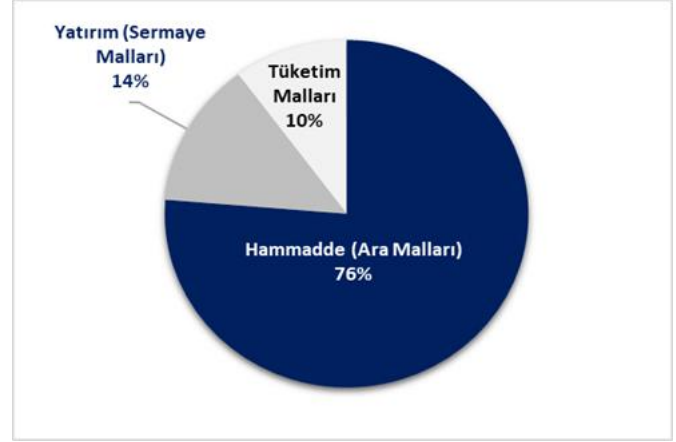


- Aralık ayında en fazla **ihracat** yaptığımız ülke grupları sırasıyla; **Avrupa Birliği (AB-27)** %0,8 oranında azalışla 8 milyar 766 milyon dolar, **Yakın ve Ortadoğu Ülkeleri** %6,4 oranında artışla 4 milyar 214 milyon dolar ve **Diğer Avrupa Ülkeleri** %27,4 oranında artışla 3 milyar 944 milyon dolar oldu.
- Aralık ayında en fazla **ithalat** yaptığımız ülke grupları sırasıyla; **Avrupa Birliği (AB-27)** 11,6 oranında artışla 9 milyar 114 milyon dolar, **Diğer Avrupa Ülkeleri** %83,7 oranında artışla 9 milyar 69 milyon dolar ve **Asya Ülkeleri** %10,9 oranında artışla 7 milyar 421 milyon dolar oldu.

Grafik 7: BEC Sınıflamasına Göre İhracatın Dağılımı
(%,Aralık 2022)



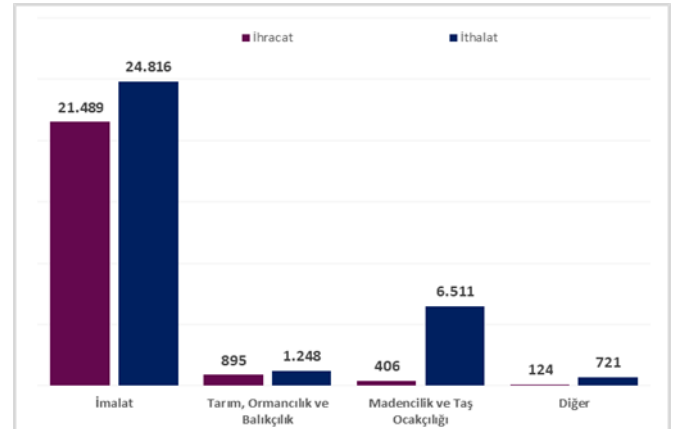
Grafik 8: BEC Sınıflamasına Göre İthalatın Dağılımı
(%,Aralık 2022)



- Aralık ayında Geniş Ekonomik Grupların (BEC) sınıflamasına göre, en çok ihracat 11 milyar 86 milyon dolarla (%1,0 azalış) "**Hammadde (Ara malları)**" grubunda yapılırken, bu grubu sırasıyla 8 milyar 419 milyon dolarla (%2,7 artış) "**Tüketim Malları**" ve 3 milyar 172 milyon dolarla (%18,5 artış) "**Yatırım (Sermaye) Malları**" grupları takip etti.
- Aralık ayında Geniş Ekonomik Grupların (BEC) sınıflamasına göre, en çok ithalat 25 milyar 400 milyon dolarla (%10,2 artış) "**Hammadde (Ara malları)**" grubunda yapılırken, bu grubu sırasıyla 4 milyar 509 milyon dolarla (%18,0 artış) "**Yatırım (Sermaye) Malları**" ve 3 milyar 372 milyon dolarla (%56,5 artış) "**Tüketim Malları**" grupları takip etti.

- Aralık ayında sektörlere göre ihracatın payı sırasıyla; **İmalat Sanayi** %93,8 (21 milyar 489 milyon dolar), **Tarım, Ormancılık ve Balıkçılık** sektörü %3,9 (895 milyon dolar), **Madencilik ve Taş Ocakçılığı** sektörü %1,8 (406 milyon dolar) oldu.
- Aralık ayında sektörlere göre ithalatın payı sırasıyla; **İmalat Sanayi** %74,5 (24 milyar 816 milyon dolar), **Madencilik ve Taş Ocakçılığı** sektörü %19,6 (6 milyar 511 milyon dolar), **Tarım, Ormancılık ve Balıkçılık** sektörü %3,7 (1 milyar 248 milyon dolar) oldu.

Grafik 9: Sektörlere Göre Dış Ticaret (Milyon Dolar, Aralık 2022)
(ISIC Rev4)



Dış Ticaret İstatistikleri için [tıklayınız.](#)



AÇIKLAMALAR

Bültende yer alan Dış Ticaret verileri "Genel Ticaret Sistemi (GTS)" esas alınarak hazırlanmıştır. 2022 yılı Aralık ayına ilişkin veriler Bakanlığımız idari kayıtlarından, diğer dönemlere ilişkin veriler ise Bakanlığımız ve Türkiye İstatistik Kurumu Başkanlığı (TÜİK) ile ortaklaşa hazırlanarak TÜİK tarafından kamuoyu ile paylaşılan resmi dış ticaret verilerinden derlenerek hazırlanmıştır.

Diğer taraftan, Resmi Dış Ticaret İstatistikleri, her ayın son iş günü TÜİK' in resmî internet sayfasından kamuoyuna duyurulmaktadır. Bu kapsamda, geçmiş dönemlere ilişkin Dış Ticaret İstatistiklerine TÜİK'in resmi internet sitesinden ulaşılabilir.

YASAL UYARI

Bültende yer verilen görüş ve değerlendirmeler, hiçbir kişi, kurum veya kuruluşa herhangi bir taahhüt içermemekte olup, sadece bilgi amaçlıdır. Bültende yer alan bilgiler, kaynak gösterilmek suretiyle yayımlanabilir; ancak bu bilgiler ticari amaçlarla kullanılamaz. Bültendeki bilgilerin telif ve diğer her türlü hakkı Ticaret Bakanlığı'na aittir.

Ticaret Bakanlığı, Bültende yer alan bilgi, görüş ve değerlendirmelerin doğru, değişmez ve eksiksiz olması konusunda hiçbir taahhüt ve sorumluluk kabul etmez. Bültendeki bilgilerin yanlış veya eksik kullanımı veya yorumlanması sonucunda Ticaret Bakanlığı'na hiçbir kusur veya sorumluluk yüklenemez. Tabloda yer alan rakamlar yuvarlamadan dolayı toplamı vermeyebilir.

Ticaret Bakanlığı, Bültende yer alan bütün bilgileri ve tasarımı önceden bildirimde bulunmaksızın değiştirebilir veya Bültenden kaldırabilir.